

股票代碼：2812

2022年上半年度法人說明會

2022年8月29日



免責聲明

- ◆ 本份簡報由台中銀行提供，使用者在閱讀簡報資訊同時，應參考台中銀行向主管機關所申報公開且完整的各項財務業務訊息，我們會盡力確保簡報內容的正確性、完整性與精確度，但台中銀行並不保證所有資料皆準確無誤，簡報公開後，我們亦不負有因情事變更而即時修正相關內容義務。
- ◆ 使用者亦應注意，本份簡報可能包含前瞻性陳述。任何非歷史性資料，包括公司經營策略與未來展望等皆屬前瞻性陳述範疇，而前瞻性陳述本身的不確定性、風險、假設或其他因素如：法規變化、競爭環境、科技發展、經濟情勢與經營上的改變等，皆有可能導致公司實際營運結果與簡報陳述有重大差異。
- ◆ 簡報內容、陳述或主張非為買賣或提供買賣任何有價證券或金融商品的邀約、邀約之引誘或建議。台中銀行及其他關係企業代表人無論過失或其他原因，均不對使用或因他人引用本份簡報資料、亦或其他因簡報資料導致的任何損害負擔任何責任。



用心 關懷 璀璨 其中

目錄

- 營運摘要
- 營運概況
- 財務資訊
- 附錄

2022年上半年度營運摘要



獲利情形

- 稅後淨利26.06億元，較去年同期成長14.50%。
- 稅後每股盈餘0.55元，較去年同期成長5.77%。

資產品質

- 逾期放款比率為0.14%、備抵呆帳覆蓋率1,048.19%。

資本適足率

- 合併資本適足率15.74%、第一類資本比率13.58%、普通股權益比率11.49%。
- 個體資本適足率15.89%、第一類資本比率13.74%、普通股權益比率11.62%。

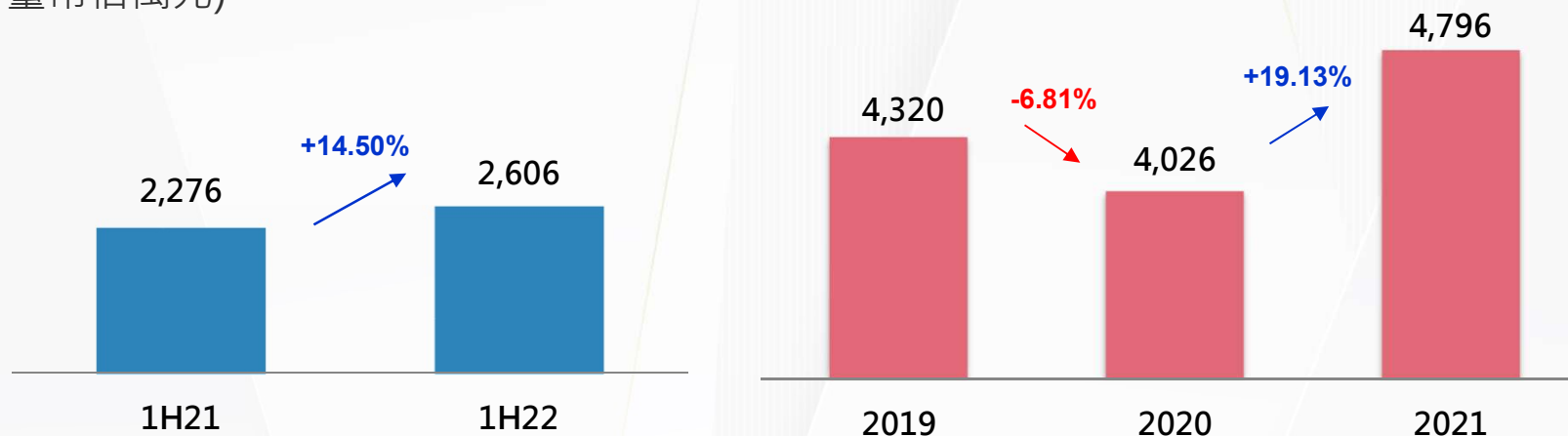
目錄

- 營運摘要
- 營運概況
- 財務資訊
- 附錄

獲利表現

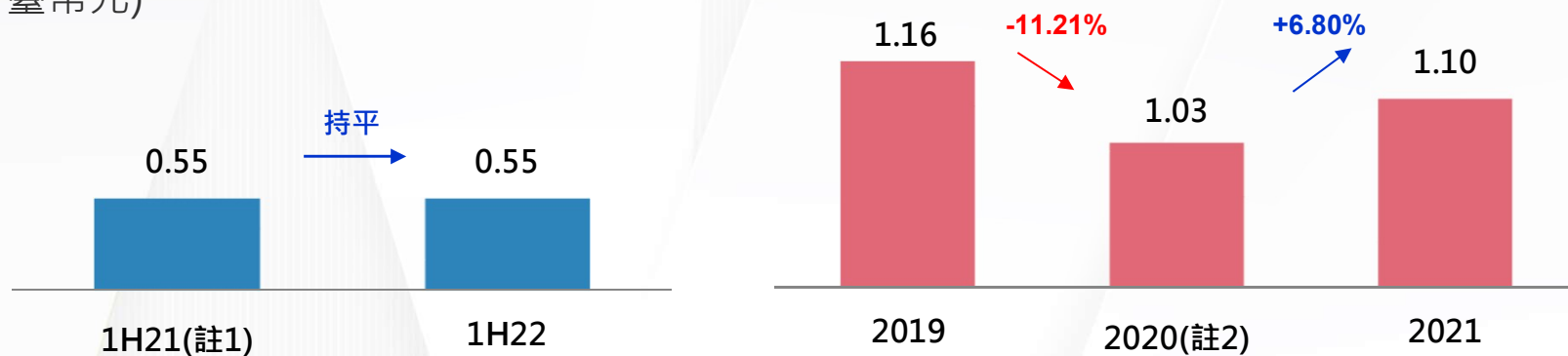
稅後淨利

(新臺幣佰萬元)



每股盈餘

(新臺幣元)

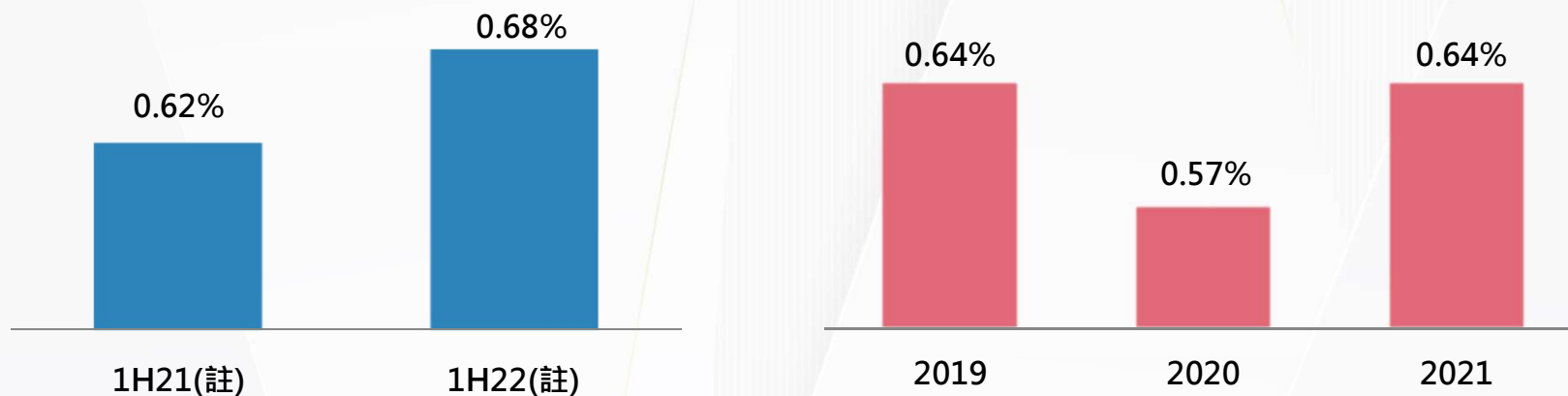


註1：為當季度財報數，2021Q2追溯調整後每股盈餘為0.52元，2022Q2成長率為5.77%。

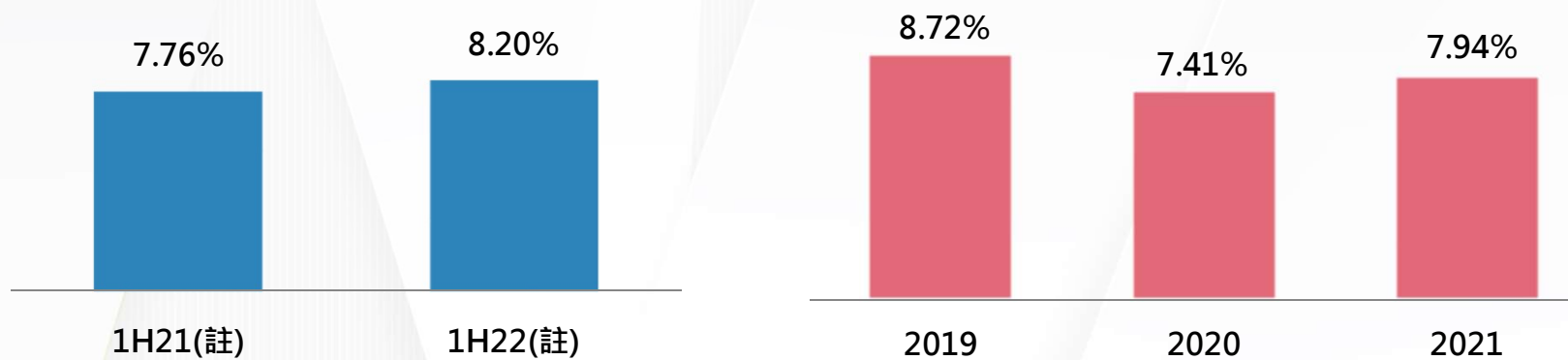
註2：為當年度財報數，2020年追溯調整後每股盈餘為0.98元，2021年成長率為12.24%。

獲利績效

資產報酬率(ROA)



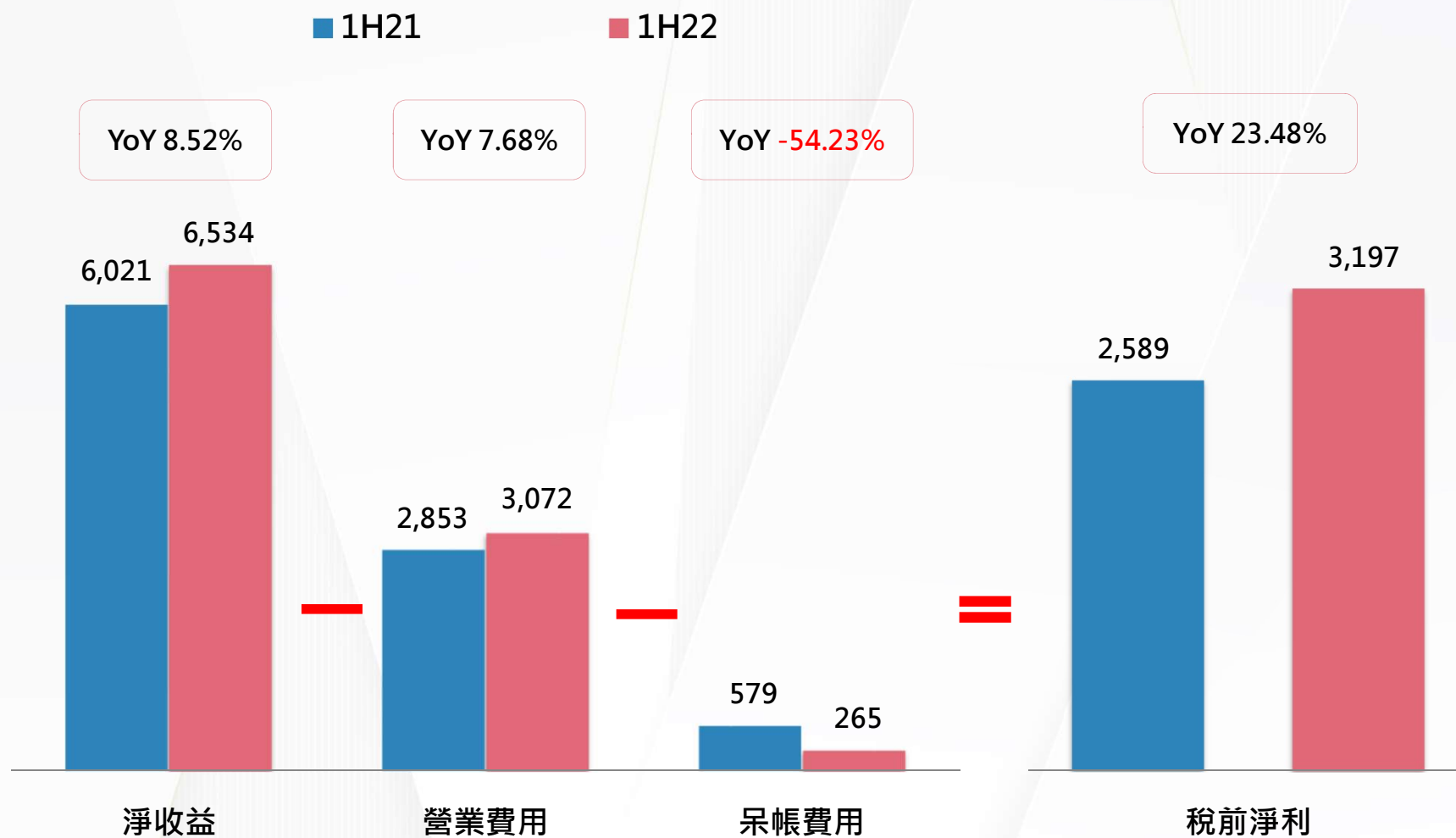
淨值報酬率(ROE)



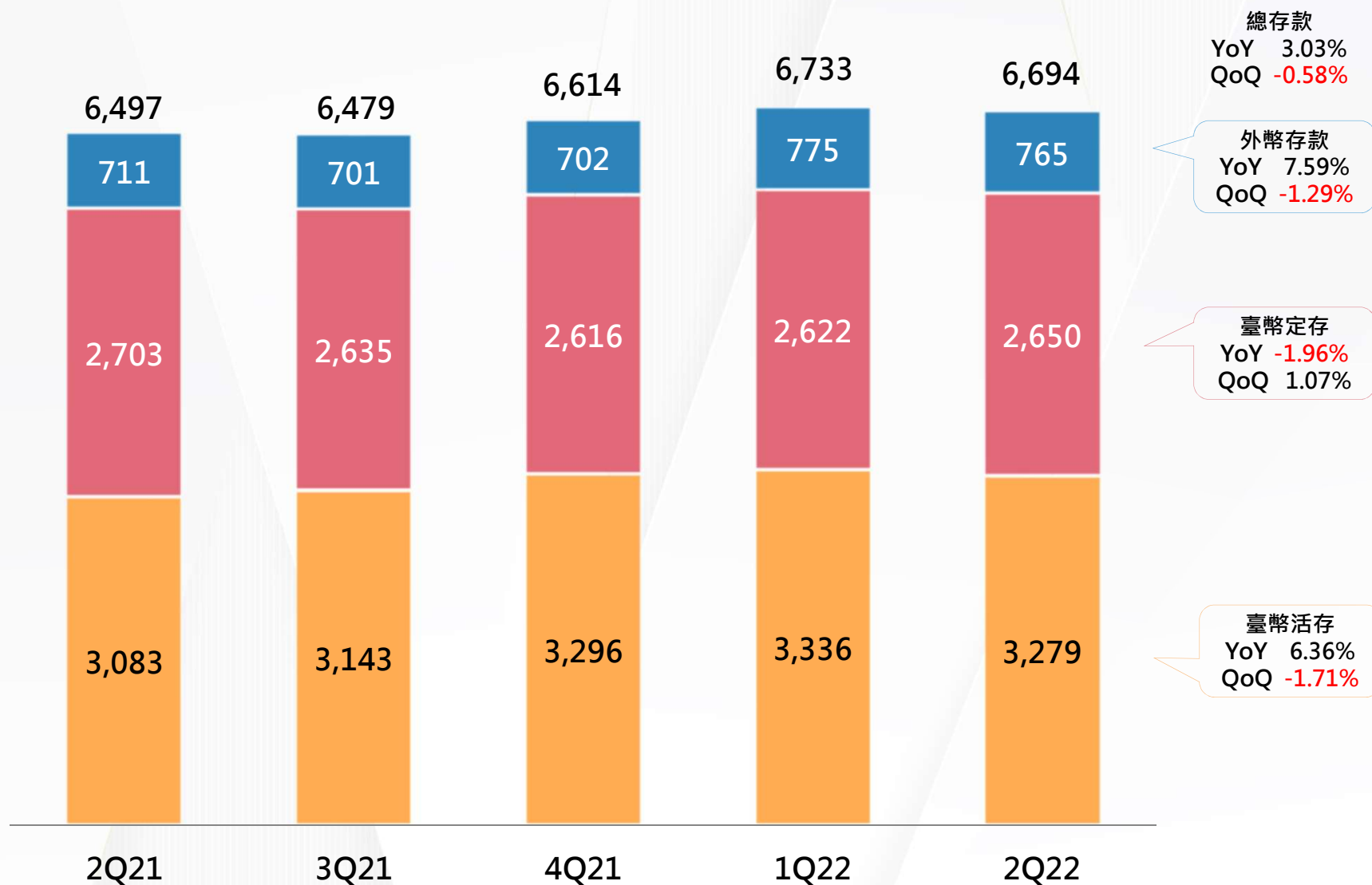
註：為年化資訊。

銀行主要獲利動因

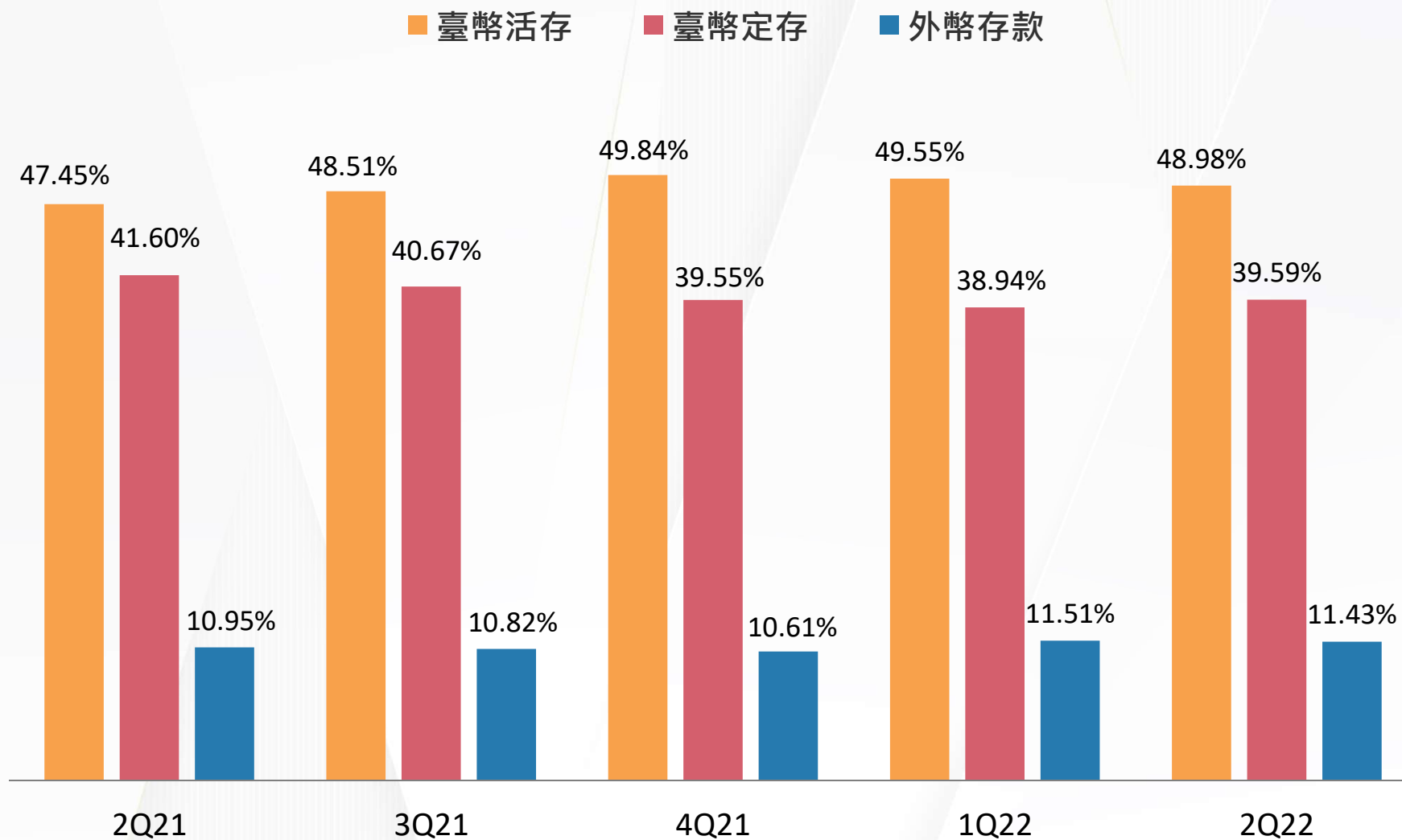
(新臺幣佰萬元)  台中銀行
TAICHUNG BANK



銀行存款組合

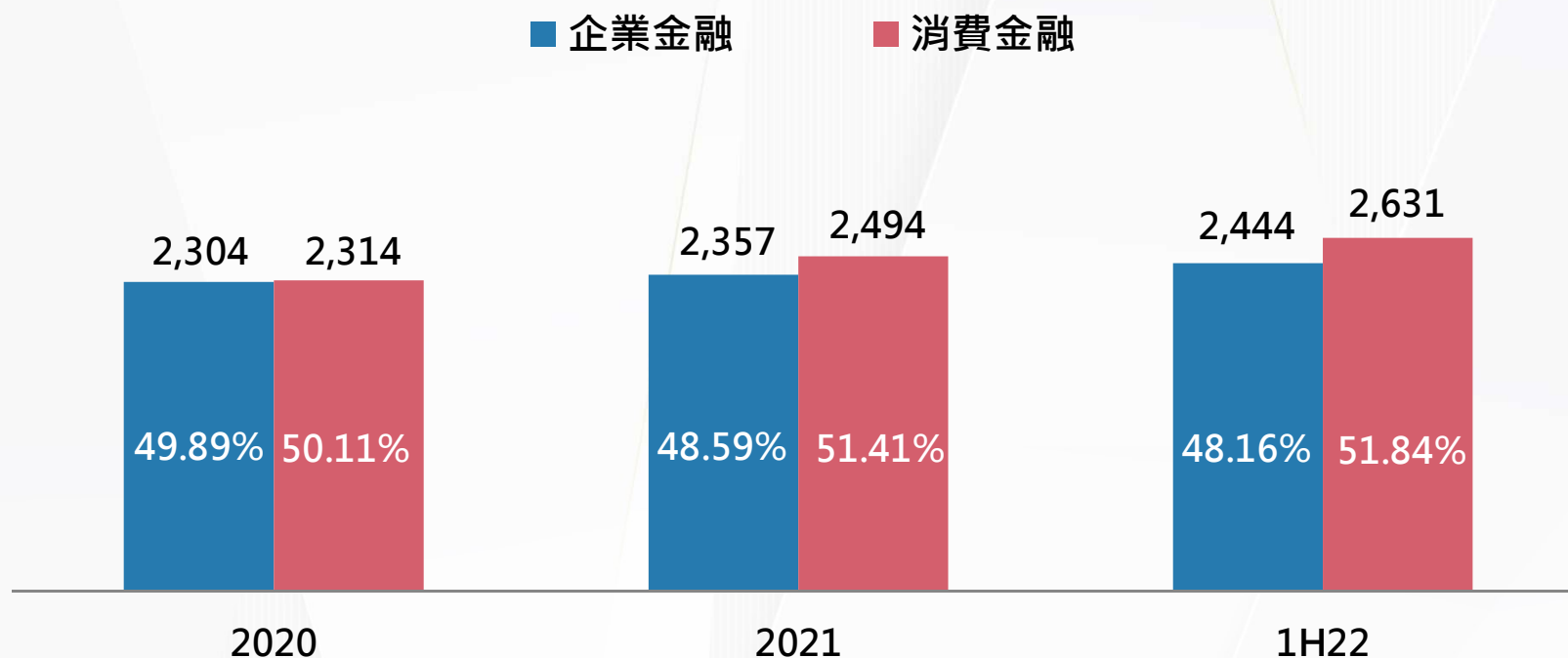


銀行存款結構



銀行放款類別

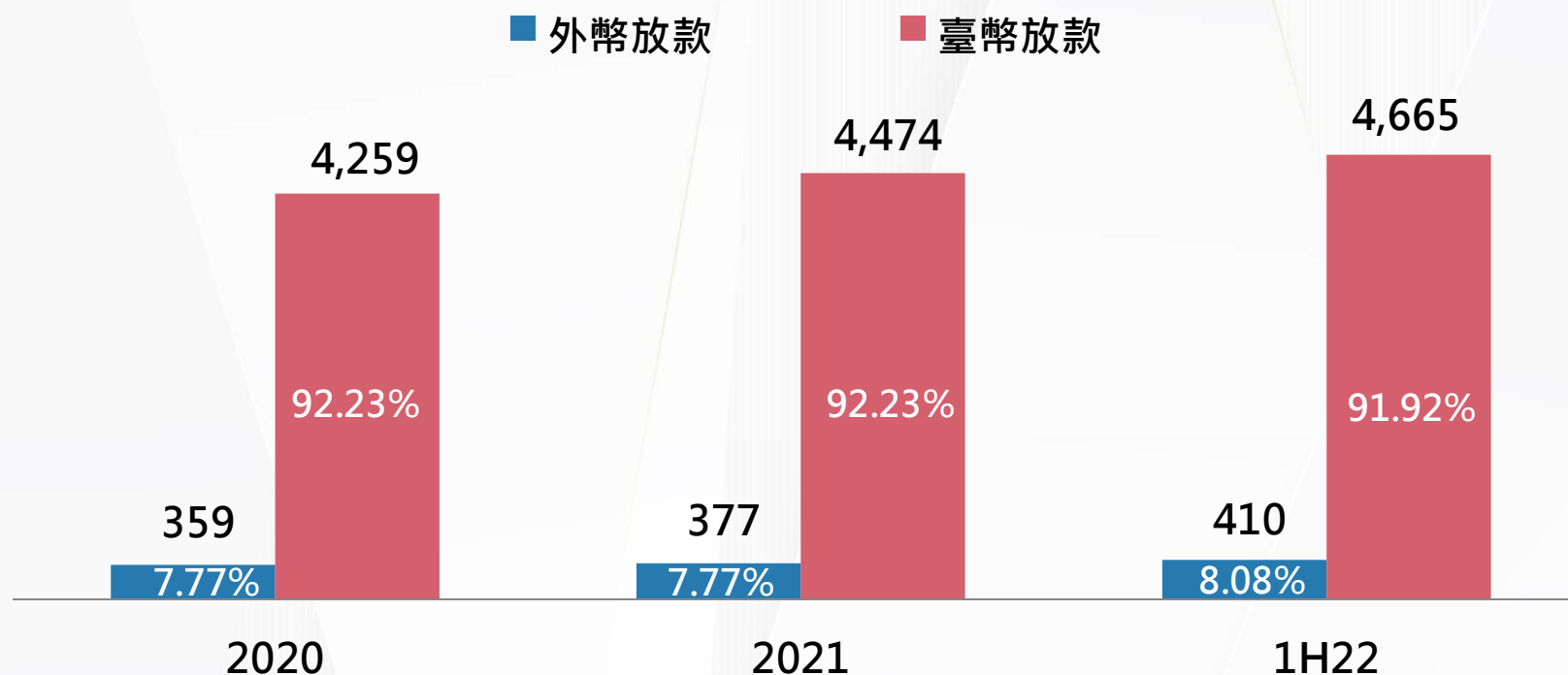
(新臺幣億元)  台中銀行
TAICHUNG BANK



	2020	2021	1H22	HoH
企業金融	2,304	2,357	2,444	3.69%
消費金融	2,314	2,494	2,631	5.49%
放款合計	4,618	4,851	5,075	4.62%

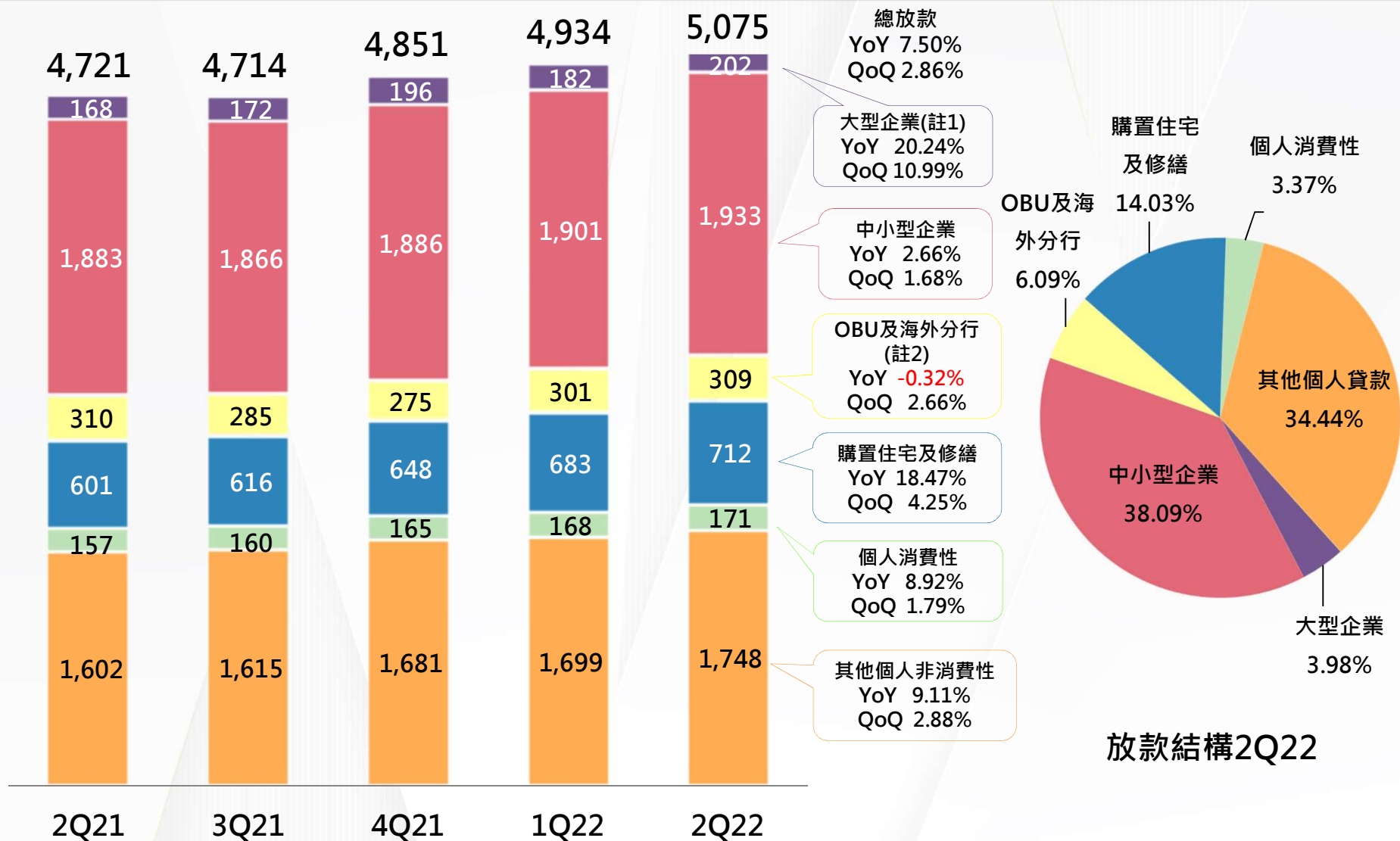
註：企業金融及消費金融之分類係依公開發行銀行財務報告編製準則第十六條規定揭露之資訊中資產品質分類。

銀行放款幣別



	2020	2021	1H22	HoH
臺幣放款	4,259	4,474	4,665	4.27%
外幣放款	359	377	410	8.75%
放款合計	4,618	4,851	5,075	4.62%

銀行放款組合

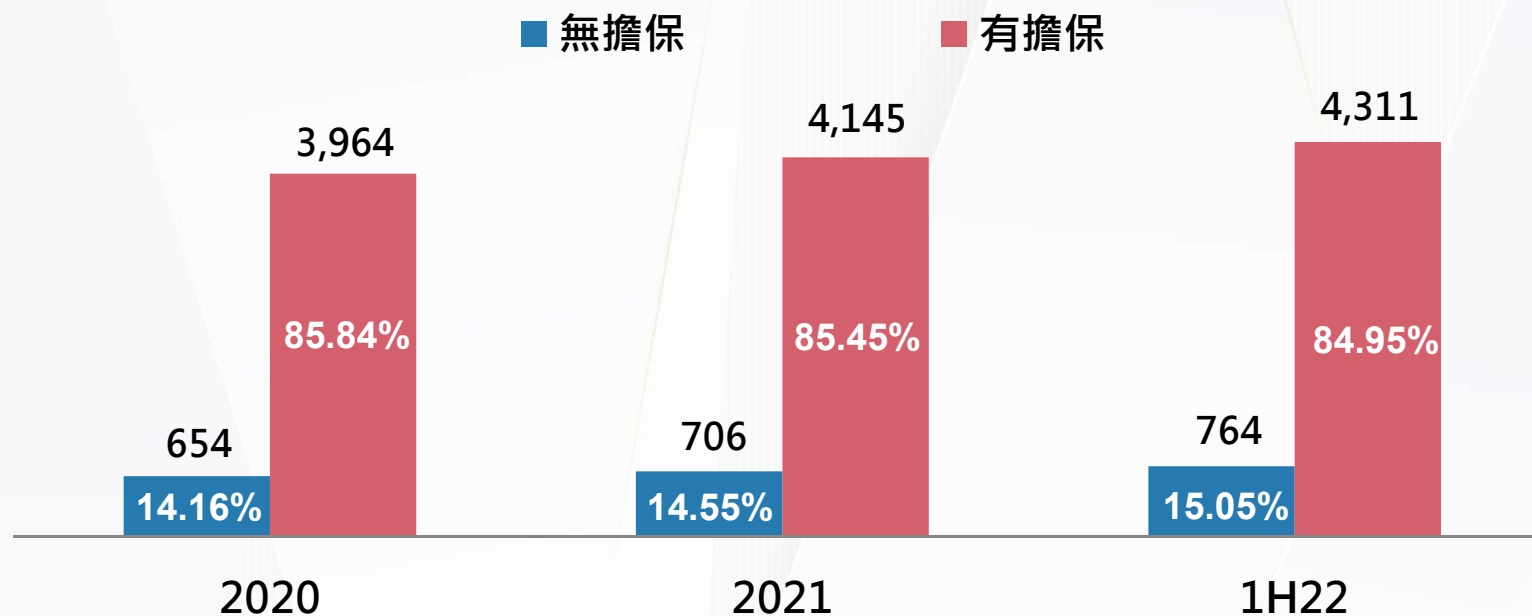


註1：放款餘額包含政府機關貸款(2021Q1政府貸款餘額為20億元，於2021Q2還款10億元及2021Q4還款10億元)。

註2：2022Q2放款餘額OBU為276億元及海外分行為33億元。

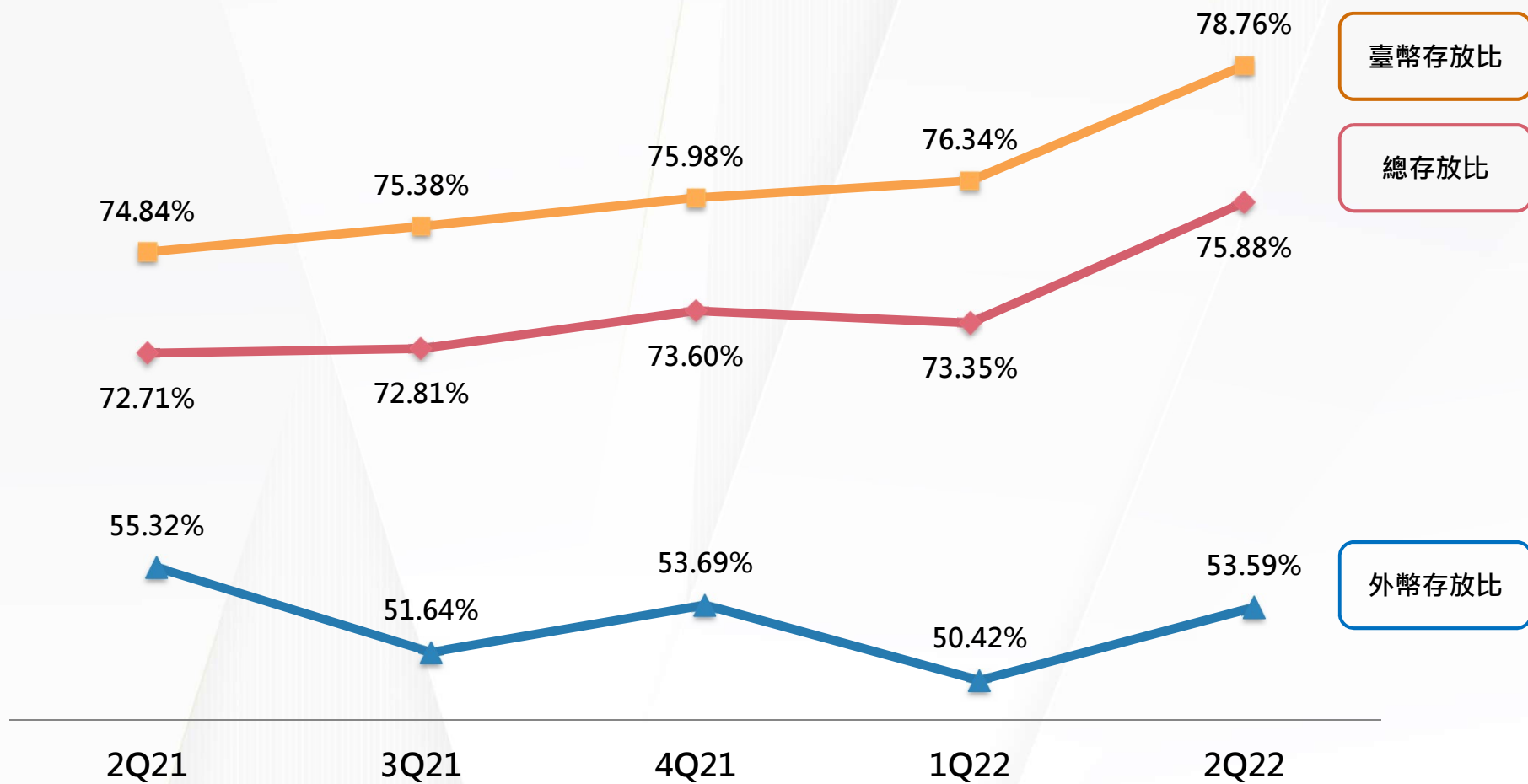
銀行放款擔保品別

(新臺幣億元)  台中銀行
TAICHUNG BANK

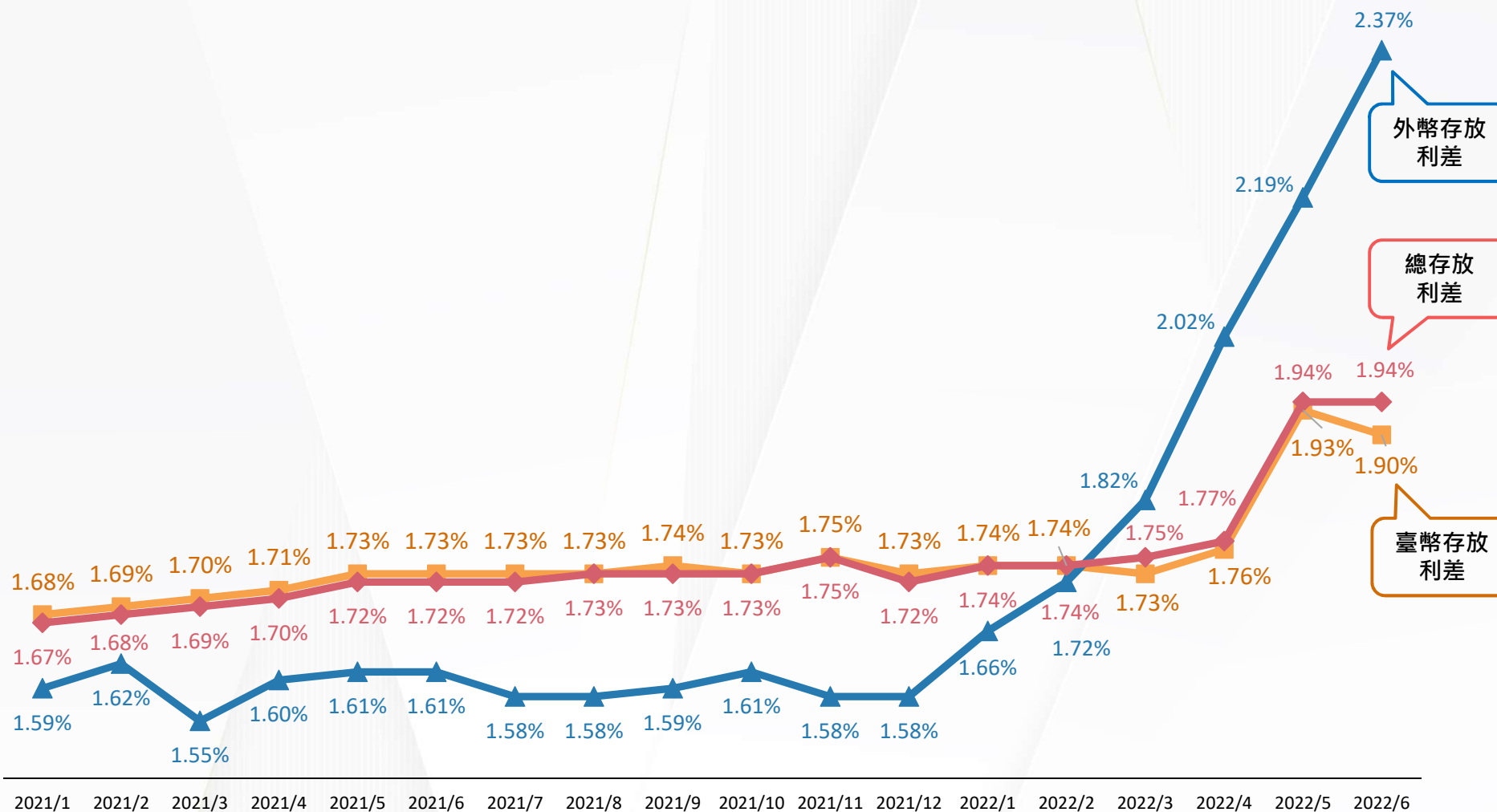


	2020	2021	1H22	HoH
無擔保	654	706	764	8.22%
有擔保	3,964	4,145	4,311	4.00%
不動產擔保	3,622	3,767	3,931	4.35%
保證函擔保	166	175	169	-3.43%
其他	176	203	211	3.94%
合計	4,618	4,851	5,075	4.62%

銀行存放比



銀行存放利差



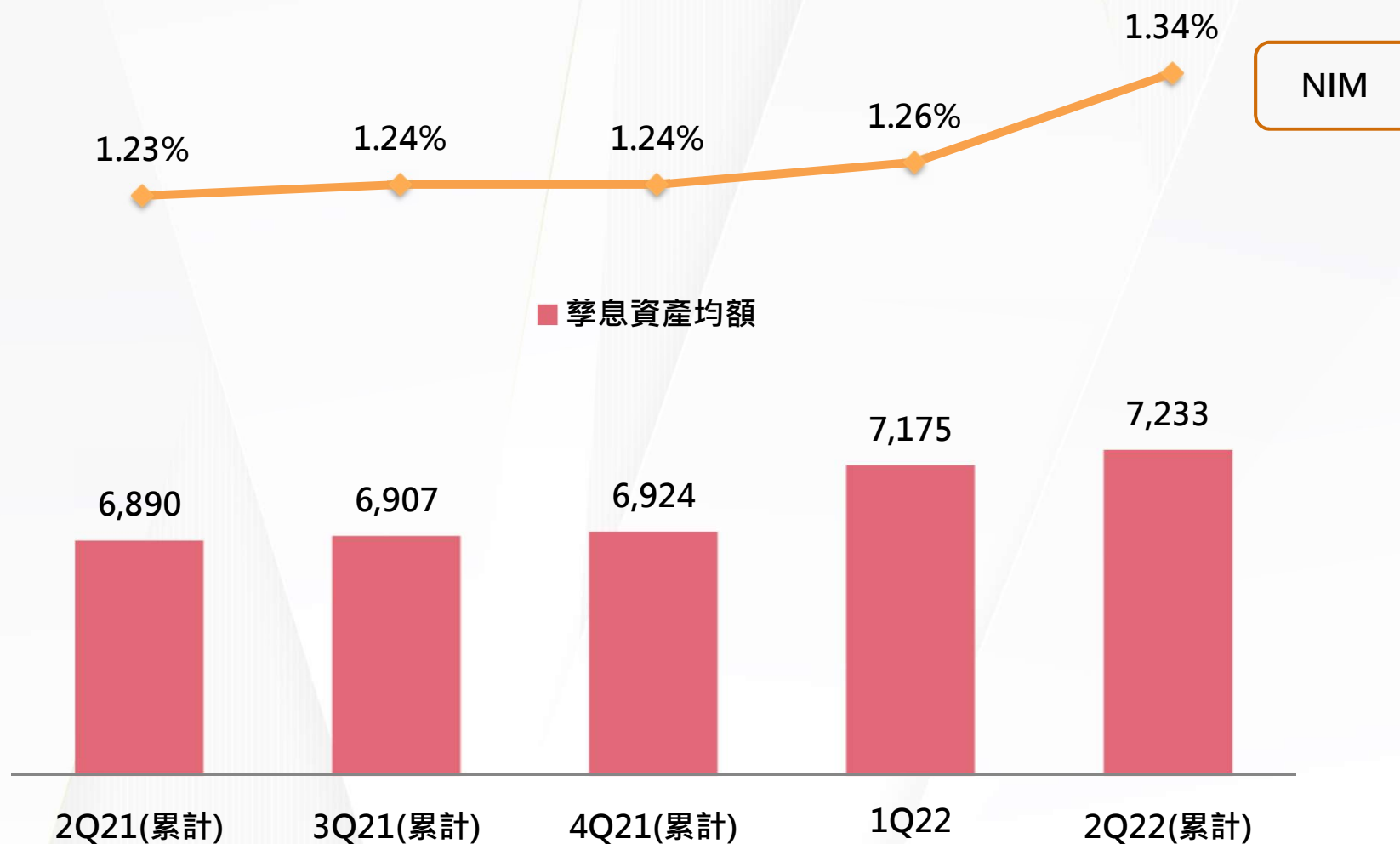
註1：為單月資訊。

註2：【外幣】美國Fed升息時程：2022/3/17升息一碼；2022/5/4升息兩碼；2022/6/16升息三碼。

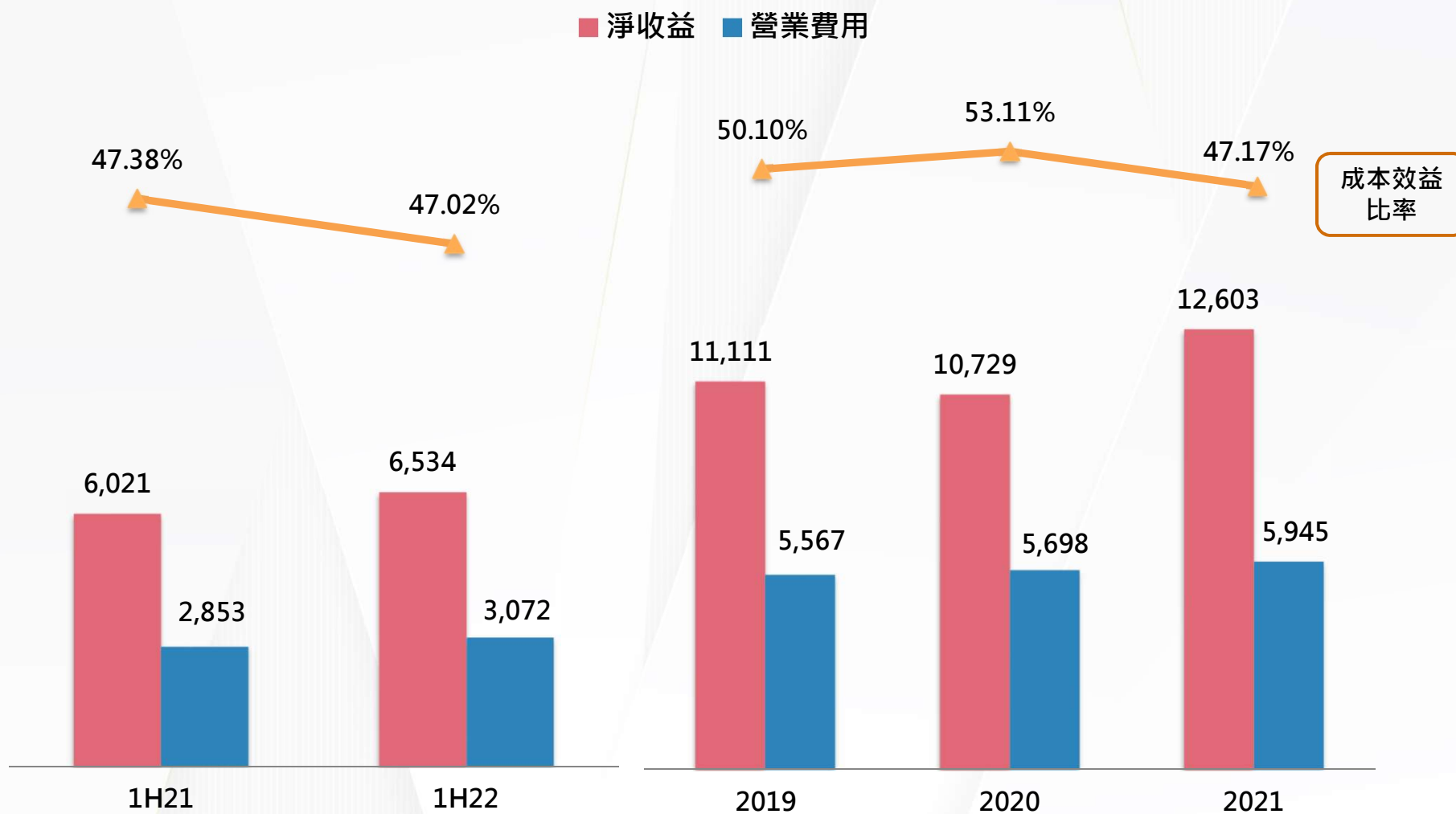
註3：【臺幣】中央銀行升息時程：2022/3/17升息一碼；2022/6/16升息半碼。

銀行淨利息收益率

NIM及孳息資產均額

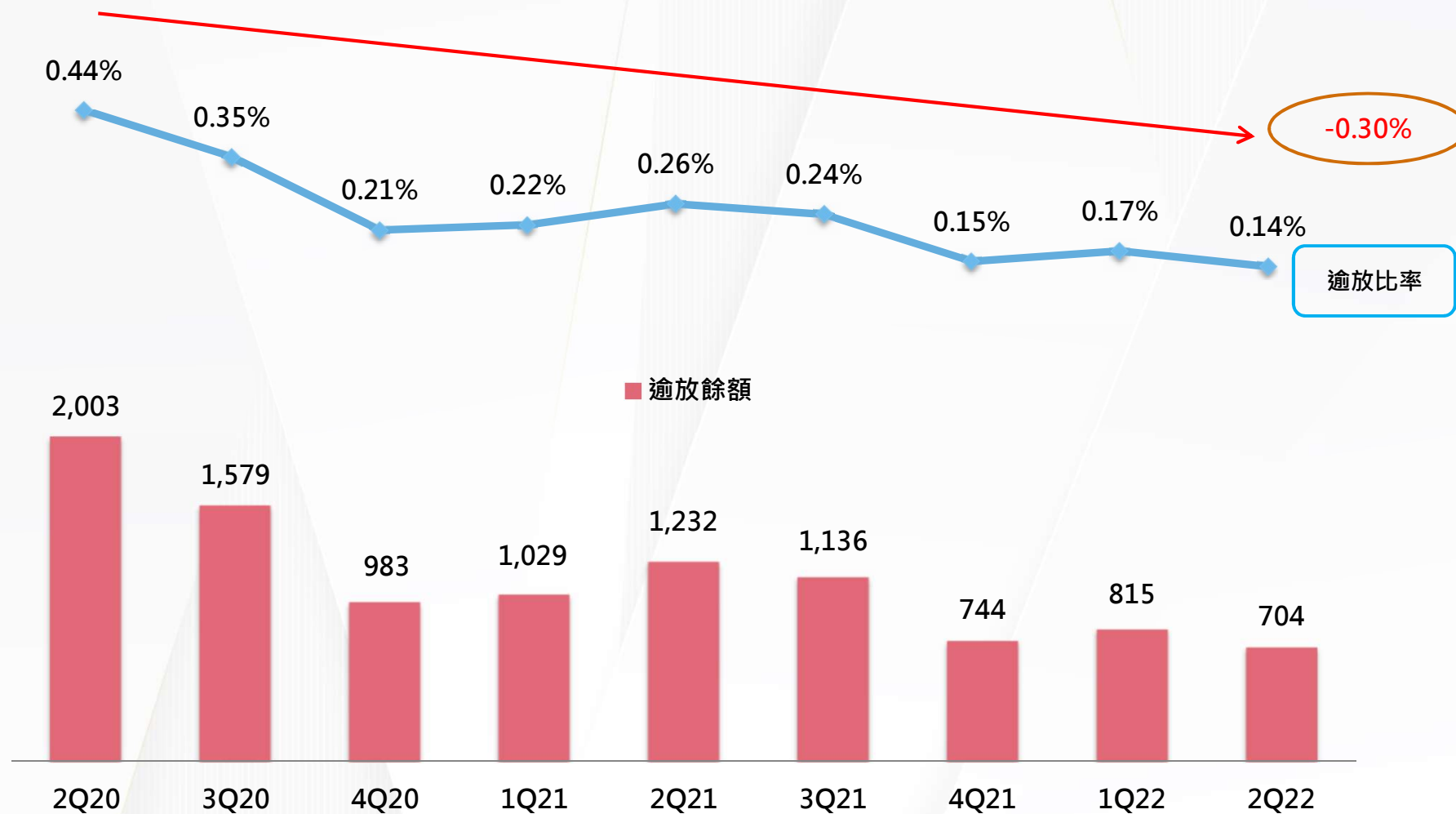


銀行營業費用佔淨收益占比



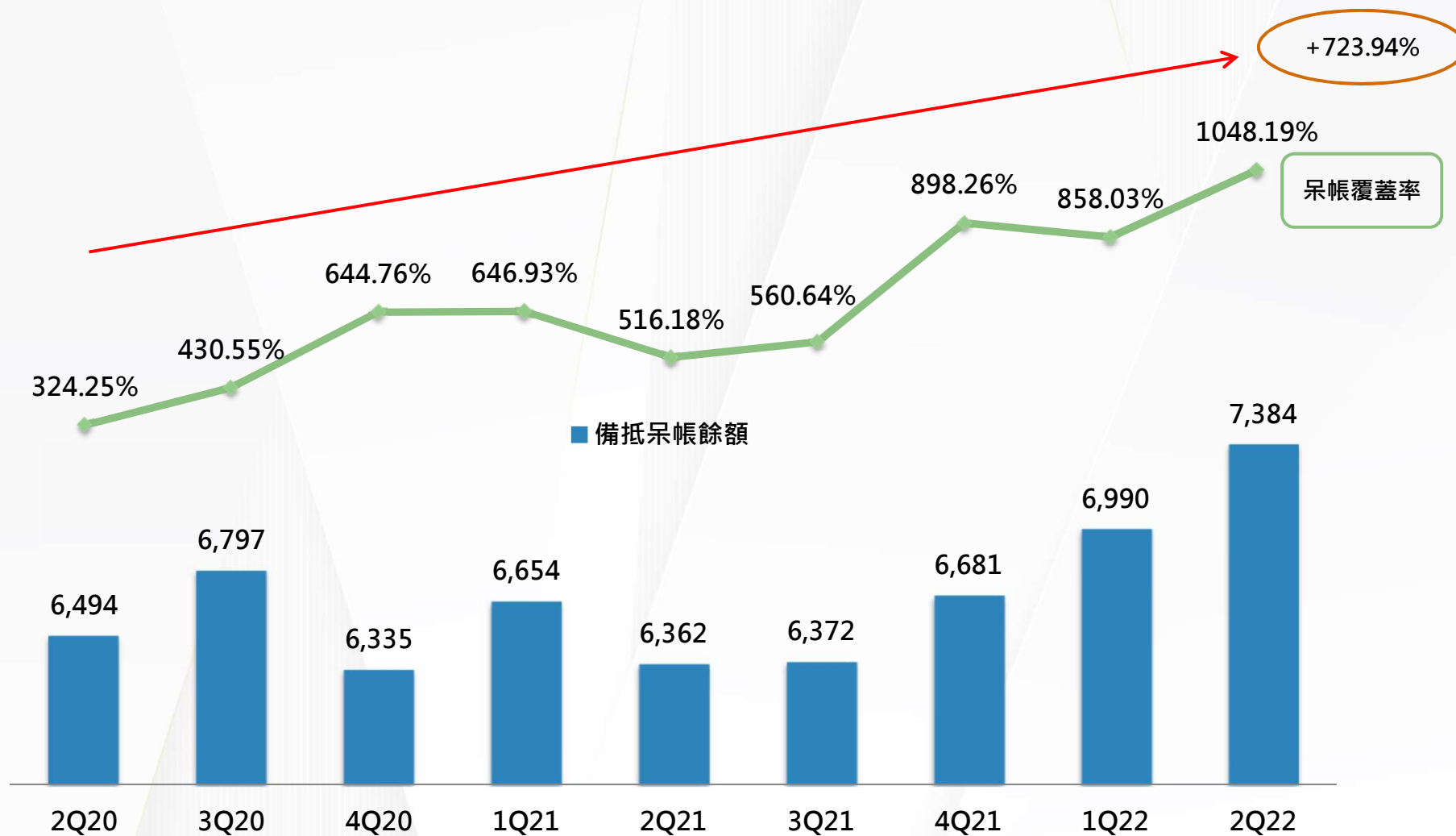
銀行資產品質

逾放比率及逾放餘額

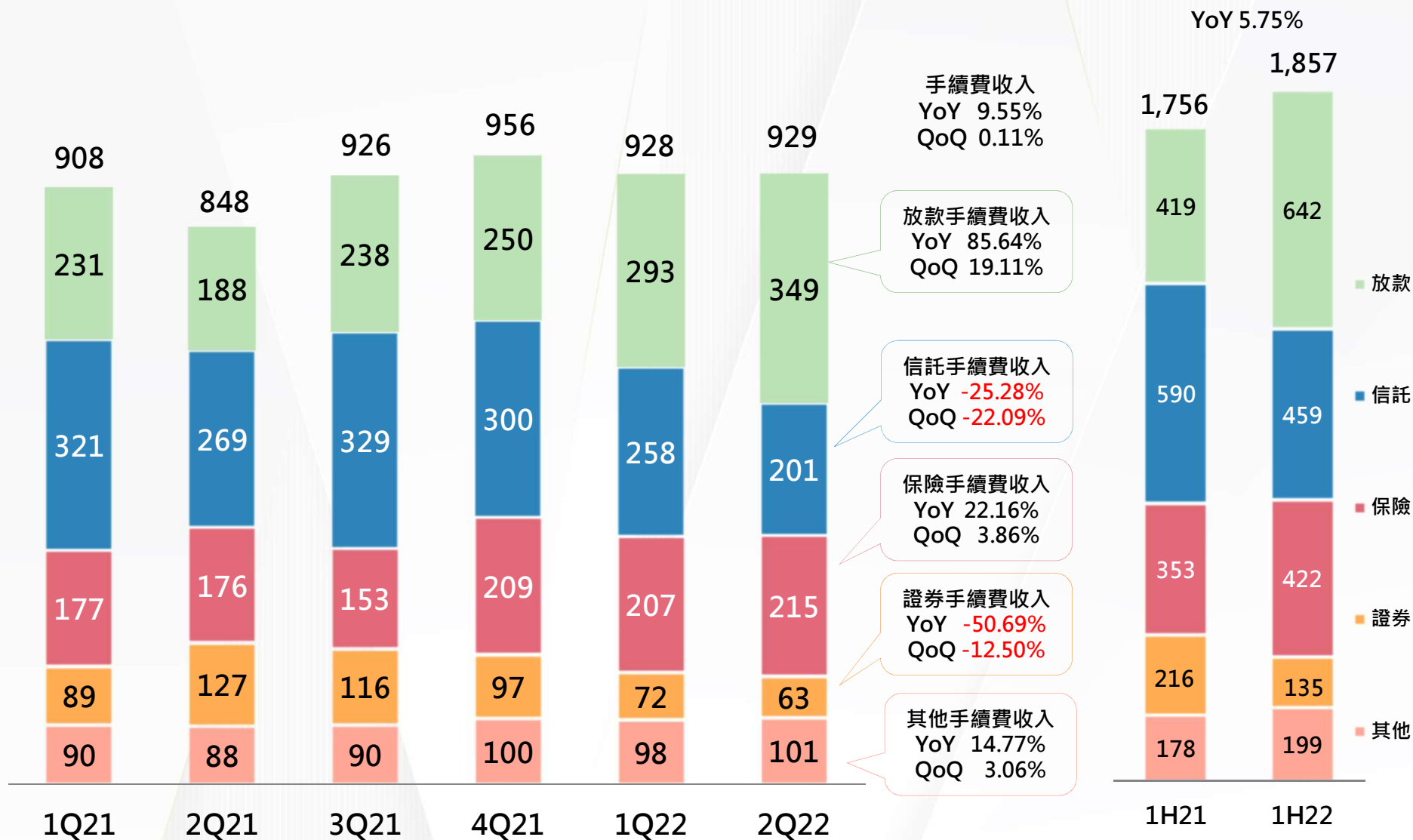


銀行資產品質

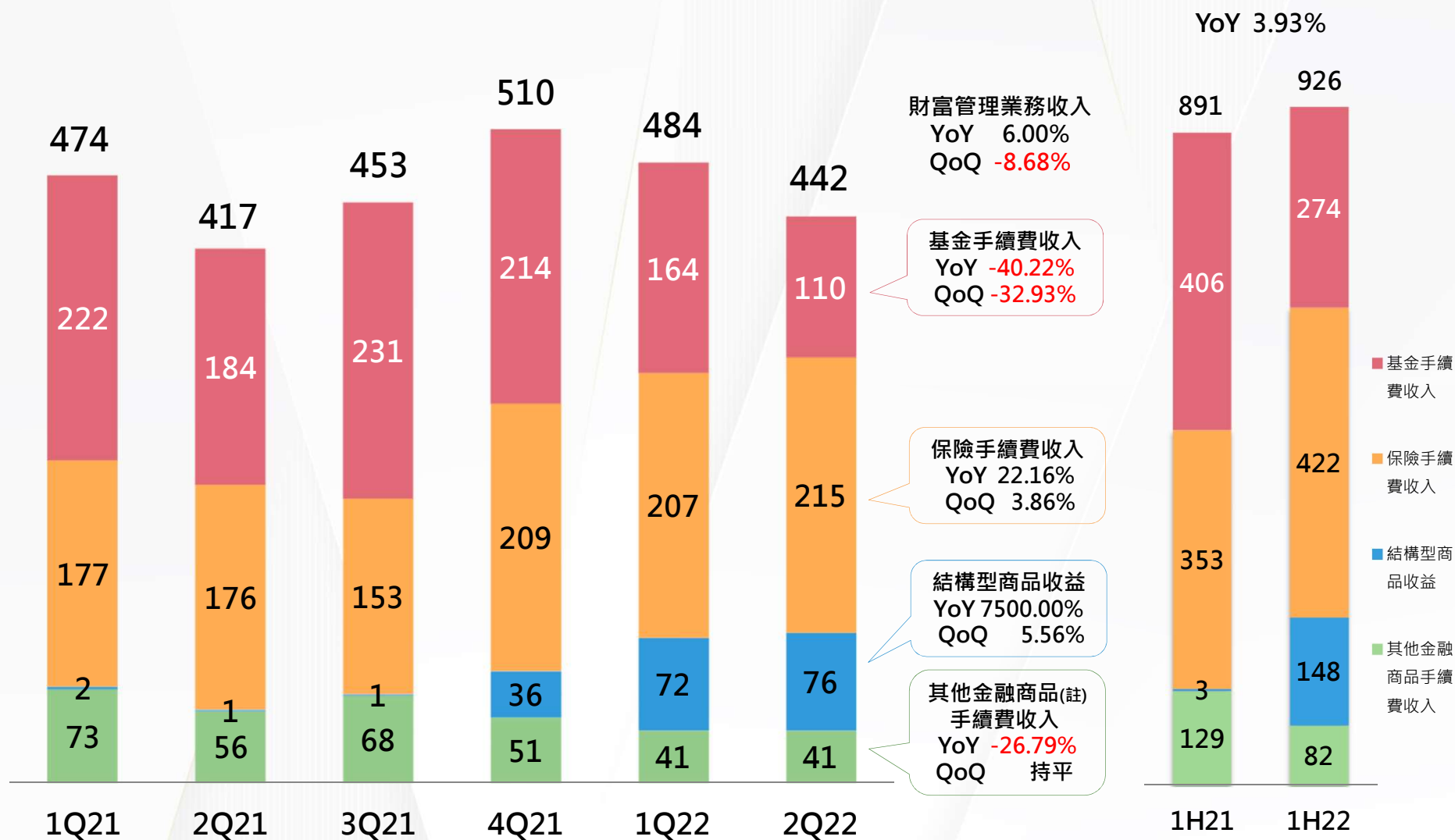
呆帳覆蓋率及備抵呆帳餘額



手續費收入組合



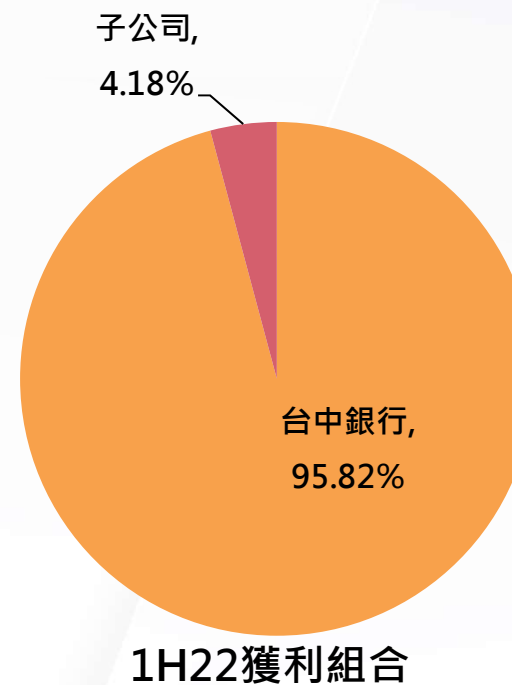
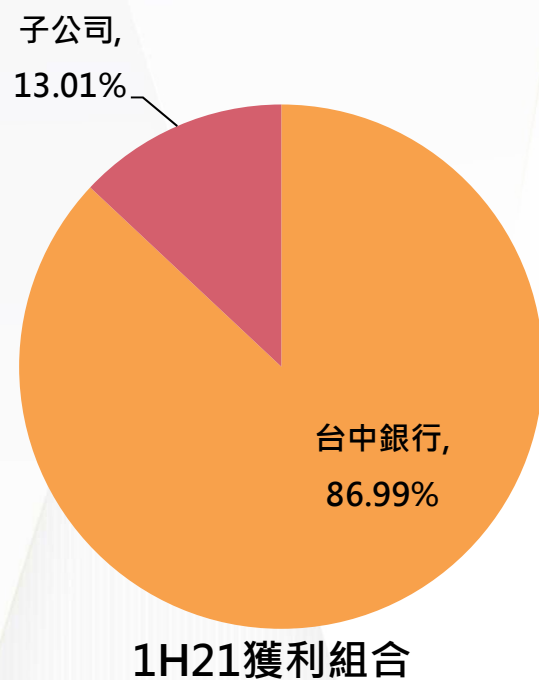
財富管理業務收入分佈



註：其他金融商品係海外債及結構債、ETF及特別股等金融商品

子公司收益佔比

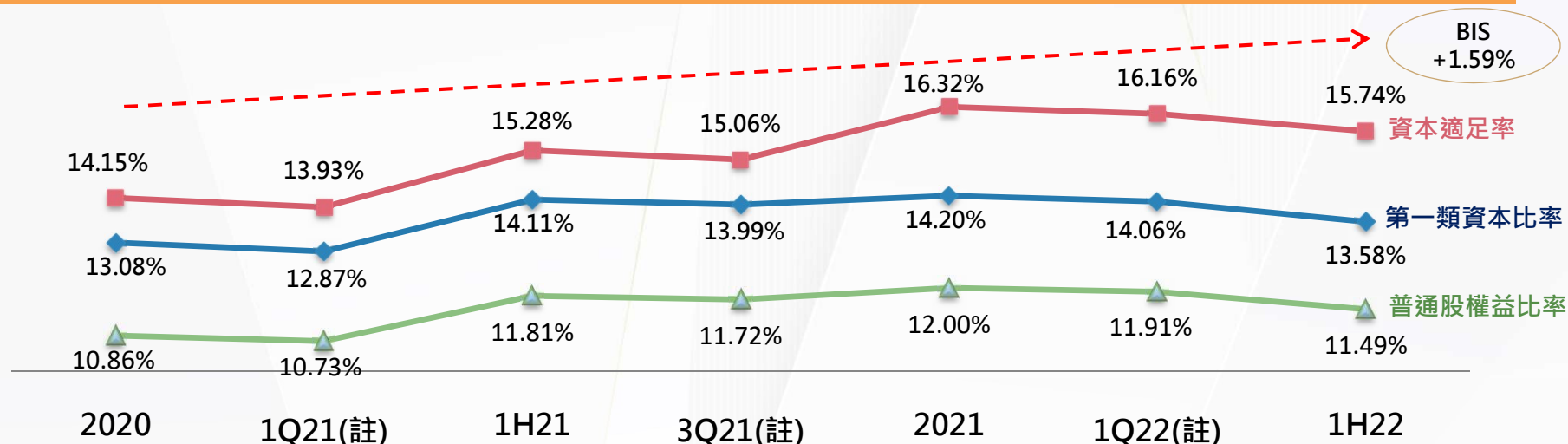
稅後淨利	1H21	1H22	YoY
台中銀行	1,980	2,497	26.11%
子公司	296	109	-63.18%
合計	2,276	2,606	14.50%



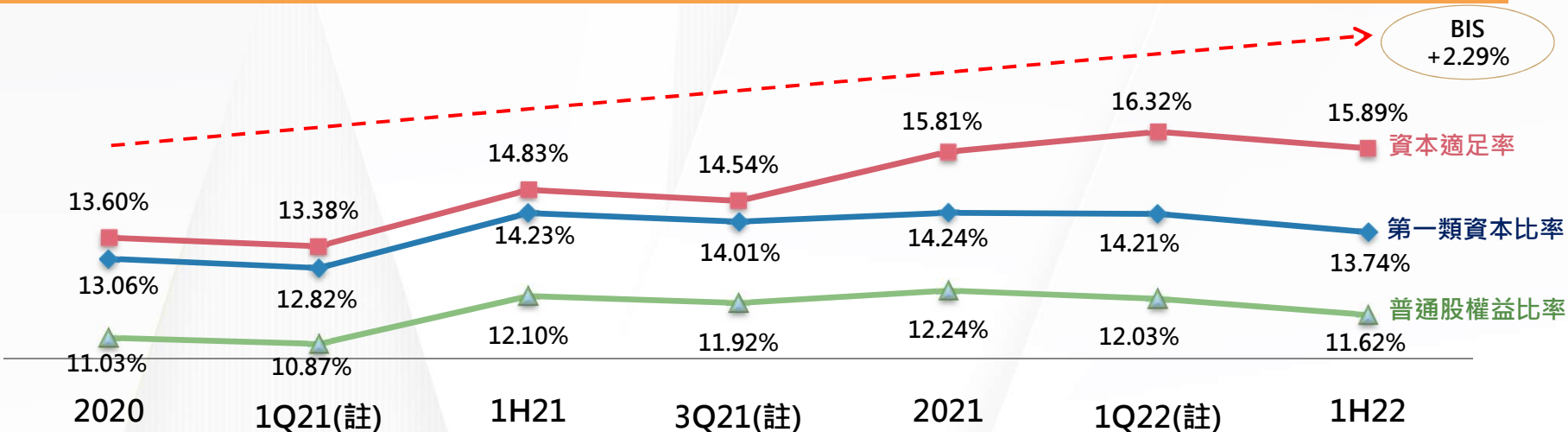
資本適足性



合併



個體



註：為自結數，未經會計師覆核。

目錄

- 營運摘要
- 營運概況
- 財務資訊
- 附錄

台中銀行簡明資產負債表(個體)



(新臺幣佰萬元)

	2019	2020	2021	1H22	YTD
資產					
現金及存放銀行同業	44,134	51,588	55,821	49,080	-12.08%
金融商品投資	173,347	195,628	201,027	192,482	-4.25%
貼現及放款-淨額	434,469	455,442	478,441	500,161	4.54%
應收款項-淨額	4,064	3,546	3,176	3,026	-4.72%
採用權益法之投資-淨額	5,491	5,440	6,064	5,790	-4.52%
不動產及設備-淨額	10,620	12,277	13,708	14,828	8.17%
其他資產	2,898	3,755	4,101	4,003	-2.39%
資產總計	675,023	727,676	762,338	769,370	0.92%
負債					
存款及匯款	584,866	638,274	661,383	669,443	1.22%
其他負債	38,848	32,080	37,495	36,185	-3.49%
負債總計	623,714	670,354	698,878	705,628	0.97%
權益總計	51,309	57,322	63,460	63,742	0.44%
負債及權益總計	675,023	727,676	762,338	769,370	0.92%

台中銀行簡明綜合損益表(個體)



(新臺幣佰萬元)

	2019	2020	2021	1H21	1H22	YoY
利息淨收益	7,902	7,848	8,696	4,285	4,854	13.28%
手續費淨收益	1,926	2,117	2,482	1,191	1,299	9.07%
其他淨收益	1,283	764	1,425	545	381	-30.09%
淨收益合計	11,111	10,729	12,603	6,021	6,534	8.52%
營業費用	(5,567)	(5,698)	(5,945)	(2,853)	(3,072)	7.68%
提存前盈餘	5,544	5,031	6,658	3,168	3,462	9.28%
呆帳費用	(477)	(366)	(1,204)	(579)	(265)	-54.23%
繼續營業單位稅前淨利	5,067	4,665	5,454	2,589	3,197	23.48%
所得稅費用	(747)	(639)	(658)	(313)	(591)	88.82%
本年度稅後淨利	4,320	4,026	4,796	2,276	2,606	14.50%
其他綜合損益[註]	153	448	88	311	(1,190)	-482.64%
本年度綜合損益總額	4,473	4,474	4,884	2,587	1,416	-45.26%

註：1H22其他綜合損益-1,190佰萬元主要為透過其他綜合損益按公允價值衡量之債務工具損益-1,176佰萬元。

台中銀行簡明資產負債表(合併)



(新臺幣佰萬元)

	2019	2020	2021	1H22	YTD
資產					
現金及存放銀行同業	45,237	52,081	56,159	49,946	-11.06%
金融商品投資	174,356	197,275	202,664	193,993	-4.28%
貼現及放款-淨額	435,398	456,541	479,806	501,484	4.52%
應收款項-淨額	12,820	13,484	14,352	14,463	0.77%
採用權益法之投資-淨額	157	163	165	171	3.64%
不動產及設備-淨額	10,684	12,333	13,755	14,873	8.13%
其他資產	4,037	4,893	5,777	4,933	-14.61%
資產總計	682,689	736,770	772,678	779,863	0.93%
負債					
存款及匯款	583,322	636,589	659,116	667,885	1.33%
其他負債	48,058	42,859	50,102	48,236	-3.72%
負債總計	631,380	679,448	709,218	716,121	0.97%
權益總計	51,309	57,322	63,460	63,742	0.44%
負債及權益總計	682,689	736,770	772,678	779,863	0.93%

台中銀行簡明綜合損益表(合併)



(新臺幣佰萬元)

	2019	2020	2021	1H21	1H22	YoY
利息淨收益	8,351	8,279	9,278	4,563	5,144	12.73%
手續費淨收益	2,913	2,906	3,375	1,627	1,723	5.90%
其他淨收益	831	459	1,069	400	178	-55.50%
淨收益合計	12,095	11,644	13,722	6,590	7,045	6.90%
營業費用	(6,273)	(6,366)	(6,784)	(3,282)	(3,445)	4.97%
提存前盈餘	5,822	5,278	6,938	3,308	3,600	8.83%
呆帳費用	(615)	(519)	(1,369)	(673)	(336)	-50.07%
繼續營業單位稅前淨利	5,207	4,759	5,569	2,635	3,264	23.87%
所得稅費用	(887)	(733)	(773)	(359)	(658)	83.29%
本年度稅後淨利	4,320	4,026	4,796	2,276	2,606	14.50%
其他綜合損益[註]	153	448	88	311	(1,190)	-482.64%
本年度綜合損益總額	4,473	4,474	4,884	2,587	1,416	-45.26%

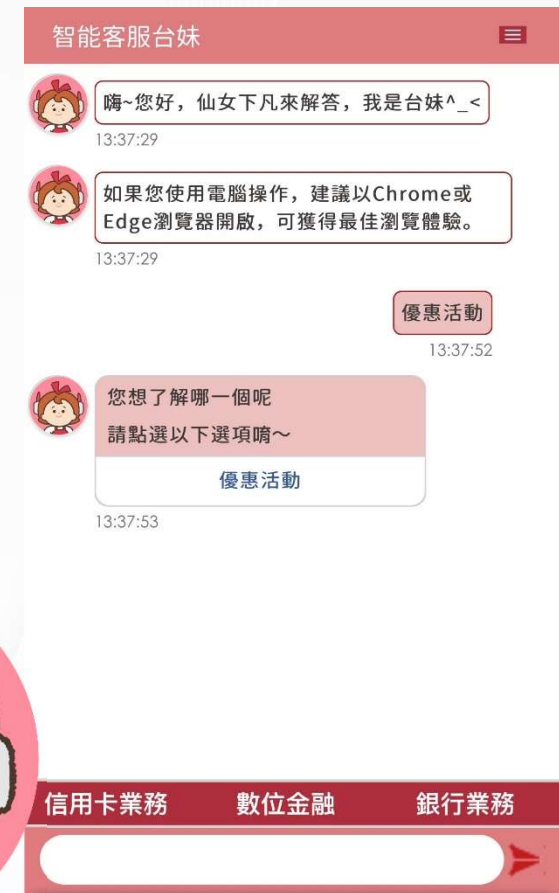
註：同P.27註解。

目錄

- 營運摘要
- 營運概況
- 財務資訊
- 附錄

客戶服務再進化 智能台妹亮相

- 為提升服務品質，並因應金融服務數位化趨勢及快速解決客戶即時詢問需求，本行推出聊天機器人「智能台妹」。透過官網、網路銀行、行動銀行APP等服務渠道，點選「智能台妹」頭像就可開啟對話服務視窗，24小時不中斷，隨時可與智能機器人進行問題諮詢服務，並在每週一至週五上午9點至下午6點，也可藉由真人文字客服人員進行對話服務。
- 「智能台妹」擁有存匯、信用卡及數位金融三大知識頭腦，另提供信用卡帳務類查詢，只要輸入身分證字號，系統將發送OTP驗證碼到客戶手機，客戶即可隨時查詢信用卡帳單、可用額度、紅利點數及電子帳單補寄等項目。



友善金融服務再升級 持續增設視障語音ATM

- 為滿足視障客戶需求，同時提供更便利、友善的金融服務，具體落實公平待客原則與關懷弱勢團體，本行已於全台北、中、南三區增設20台視障語音ATM（自動櫃員機）服務，以更友善的操作環境與功能，讓視障客戶們透過語音ATM服務就能安心操作，方便使用轉帳、提款等服務，讓友善金融服務再升級。
- 本行體認提供視障客戶便利使用視障語音ATM有其必要性，配合逐年汰換ATM計畫，規劃未來五年內將陸續增設至85台視障語音ATM，讓視障客戶可放心使用，一同體驗ATM更安全、便利、友善的普惠金融服務。



□ 簽署TCFD Supporter

- 本行已於2022年6月簽署成為由金融穩定委員會(FSB)所發布之「氣候相關財務揭露建議(TCFD)」的倡議者(Supporter)，積極因應氣候變遷帶來的風險與機會，並持續關注氣候變遷議題。

□ TCFD揭露

- 本行以「永續發展執行小組」落實氣候變遷之有效管理，並將氣候風險與機會的治理應用在公司營運相關管理，目前已依TCFD小組建議將治理、策略、風險管理、指標與目標等四大核心呈現於2021年永續報告書。

□ 溫室氣體盤查報告書

- 本行於2018年開始發行溫室氣體盤查報告書，並通過BSI溫室氣體盤查外部查證，盤查總行大樓(民權大樓及民族大樓)、南台中分行(含宿舍)、員訓中心(含太平分行)，主要用途為辦公大樓、資訊機房。本行亦持續響應政府綠色能源發展政策，部份行舍頂樓增設太陽能光電系統，以落實低碳營運與環境永續，並持續加強對ESG議題。





Thanks for your
listening!

